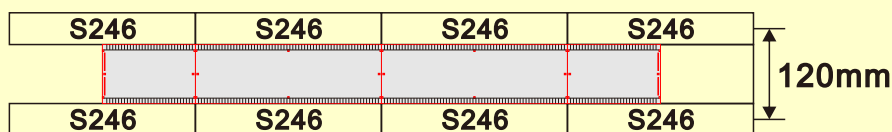


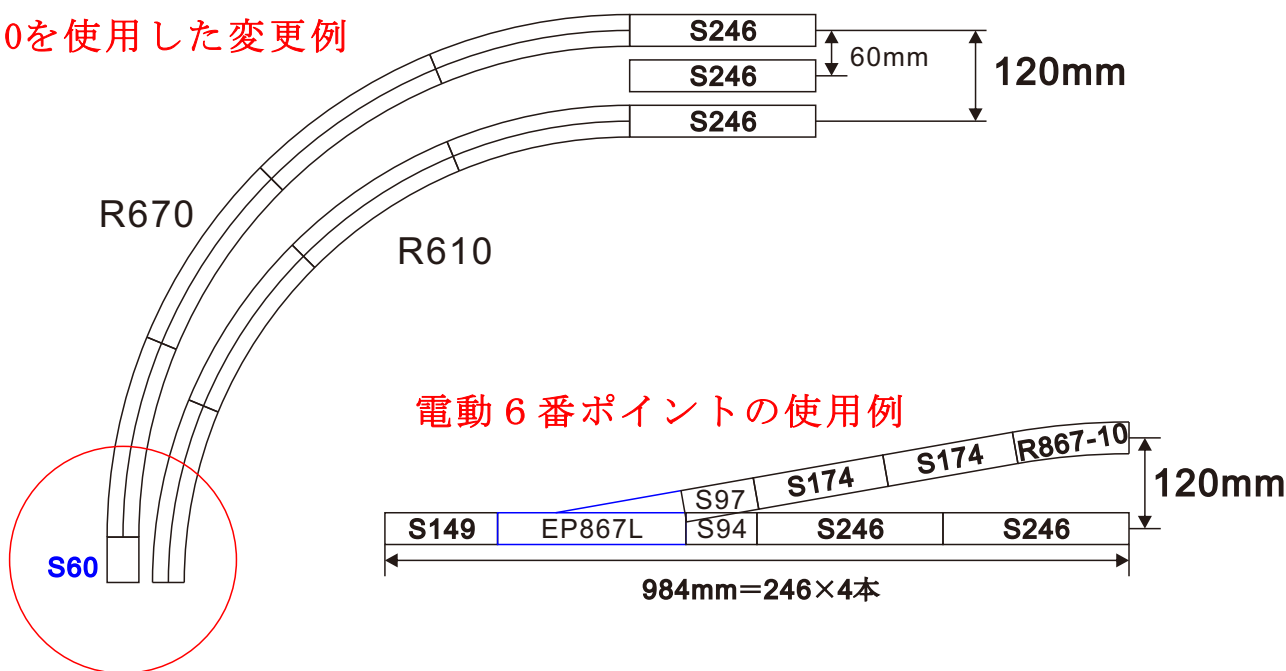
当ホームは、KATO製HOユニットラックの線路規格に準拠しており、線路の中心から中心まで、120mmの内側に収まる寸法となります。



KATO HOユニットラックは、複線間隔60mmが基準となります。

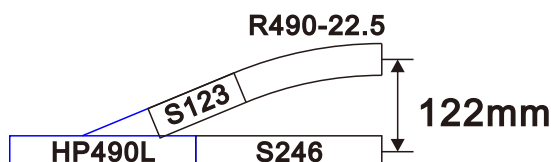
以下ご参考までに線路配置の一例を記載いたします。

S60を使用した変更例



手動4番ポイントの使用例

線路中心から122mmとなりホーム幅よりも広くなります。



※電動4番ポイントの使用例 (要加工・寸法に問題有)

線路中心から121mmとなりホーム幅よりも広くなります。
線路の組合せで1mmの差が生じます。
道床部分が干渉しますので加工が必要です。

